

asa
TAILORMADE IN ITALY

VOLTA 50 SM

MOTEUR COURT

Moteur tubulaire court avec fin de course
électronique pour:
Volets roulants de petites largeurs

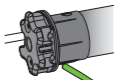


asa
TAILORMADE IN ITALY


PROGRAMMATION

FIN DE COURSE BASSE

- 1** Insérer la clé magnétique dans le
l'orifice PROG sur la tête du moteur



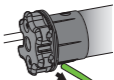
- 2** Aller à la position BASSE désirée
en appuyant sur la touche
DESCENTE



- 3** Ajuster la fin de course à
l'aide des touches MONTÉE et
DESCENTE



- 4** Retirer la clé magnétique de la
tête moteur



- 5** Valider la fin de course BASSE en
appuyant sur la touche DESCENTE
pendant 2 secondes

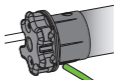


- 6** FEEDBACK

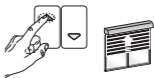


FIN DE COURSE HAUTE

- 7** Insérer la clé magnétique dans le
l'orifice PROG sur la tête du moteur



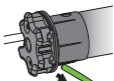
- 8** Aller à la position HAUTE désirée
en appuyant sur la touche
MONTÉE



- 9** Ajuster la fin de course à
l'aide des touches MONTÉE et
DESCENTE



- 10** Retirer la clé magnétique de la
tête moteur



- 11** Valider la fin de course HAUTE en
appuyant sur la touche MONTÉE
pendant 2 secondes

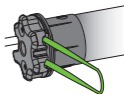


- 12** FEEDBACK



REINITIALISATION

- 1** Insérer les 2 bouts de la clé magnétique dans les 2 orifices du moteur



- 2** Rester appuyé sur une des touches MONTÉE ou DESCENTE pendant 2 secondes



- 3** 2 VA ET VIENT confirment que le moteur a bien été réinitialisé



FEEDBACK